

Toelichting digitaal li/fo

Een leerling logt in via het licentiekantoor naar de ELO.

Met ECK iD zorgt het platform voor een veilige gegevens uitwisselen met een minimum aan persoonsgegevens.

De hosting en (versleutelde) opslag vindt plaats in Nederland. Er wordt geen data opgeslagen of verplaatst naar buitenlandse partijen.



Toelichting digitaal li/fo - leerling

Kiezen voor de lesstof.

Naam van de leerling.

Een leerling kan kiezen uit verschillende dingen.

Hoofdstukken.

The screenshot shows a digital learning interface for 'Bedrijfseconomie in Balans'. The interface is in Dutch and features a blue header with the course name and a user profile for 'Sanne Pieters'. A left sidebar contains navigation options: 'Stand van zaken', 'Lesmateriaal', 'Planning', and 'Wat heb ik gedaan'. The main content area displays a list of chapters (H1-H11) with their respective titles and progress indicators (0). The chapters are:

Chapter	Title	Progress
H1	Basisrekenvaardigheden	0
H2	Balans, winst-en-verliesrekening en liquiditeit	0
H3	Verzekeren, studeren en lenen	0
H4	Sparen en beleggen	0
H5	Enkelvoudige en samengestelde interest	0
H6	Woning	0
H7	Familie	0
H8	Schenken en erven	0
H9	Organisatie en maatschappij	0
H10	Eigen onderneming?	0
H11	Keuze rechtsvorm	0

Toelichting digitaal li/fo - leerling

Hoofdstuknummer.

Kiezen voor de lesstof.

The screenshot shows a digital learning platform interface. The main content area displays a list of learning materials under the heading "H2 Balans, winst-en-verliesrekening en liquiditeit". The list includes items like "Intro pagina Balans, winst-en-verliesrekening en liquiditeit", "2.1 Beginbalans", "2.2 Veranderingen balansposten", "2.3 Samenstellen winst-en-verliesrekening", "2.4 Balans, winst-en-verliesrekening en liquiditeit", "2.5 Begrippenlijst", and "2.6 Zelftoets". A progress bar on the right indicates completion percentages: 52% for "2.1 Beginbalans" and 0% for the others. A search filter is visible at the bottom right.

De paragrafen,
begrippenlijst,
zelftoets en vanaf
domein B
examentraining.

Hoeveel
heeft de
leerling
gedaan?

Toelichting digitaal li/fo - leerling

Theorie.

Paragraafnaam en -nummer.

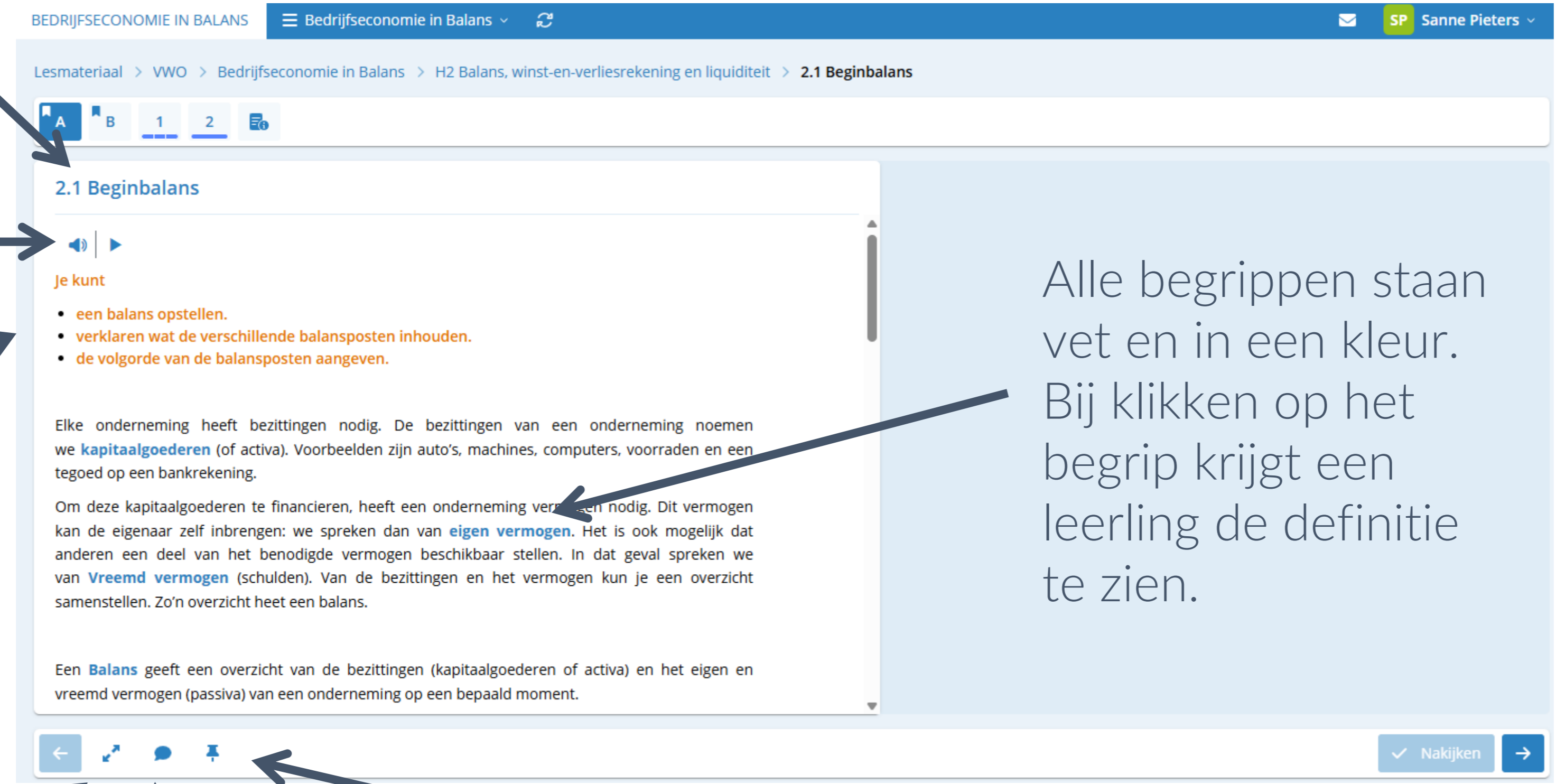
Voorleesfunctie.

Leerdoelen.

Vergroten van het beeld.

De mogelijkheid om een bericht naar de docent te sturen.

Een leerling kan hiermee extra notities maken.



Alle begrippen staan vet en in een kleur. Bij klikken op het begrip krijgt een leerling de definitie te zien.

Toelichting digitaal li/fo - leerling

Voorbeeldnummer.

Theorie (vervolg).

The screenshot shows a digital learning interface for 'Bedrijfseconomie in Balans'. The top navigation bar includes the course title and a user profile 'Sanne Pieters'. The breadcrumb trail indicates the current lesson: 'Lesmateriaal > VWO > Bedrijfseconomie in Balans > H2 Balans, winst-en-verliesrekening en liquiditeit > 2.1 Beginbalans'. The main content area features a video player titled 'Voorbeeld 2.1' with a play button and a volume icon. Below the video, there is a text block explaining the context: 'Als een onderneming start, stelt ze een beginbalans samen. We laten het samenstellen van een beginbalans zien aan de hand van de gegevens van Eva van den Berg.' This is followed by a detailed example: 'Voorbeeld 2.1' where Eva van den Berg opens a business on January 1, 2025, with €30,000 from her parents and a €15,000 loan from her family. Below the example, there are two interactive sections: 'Gevraagd' (Question) asking to 'Stel de beginbalans van de boetiek van Eva samen.' and 'Uitwerking' (Solution) stating 'De bezittingen van de boetiek van Eva bestaan uit het saldo van de zakelijke rekening van...'. At the bottom of the interface, there is a navigation bar with icons for back, forward, search, and a 'Nakijken' button.

Voorleesfunctie.

Voorbeeld.

Vergroten van het beeld.

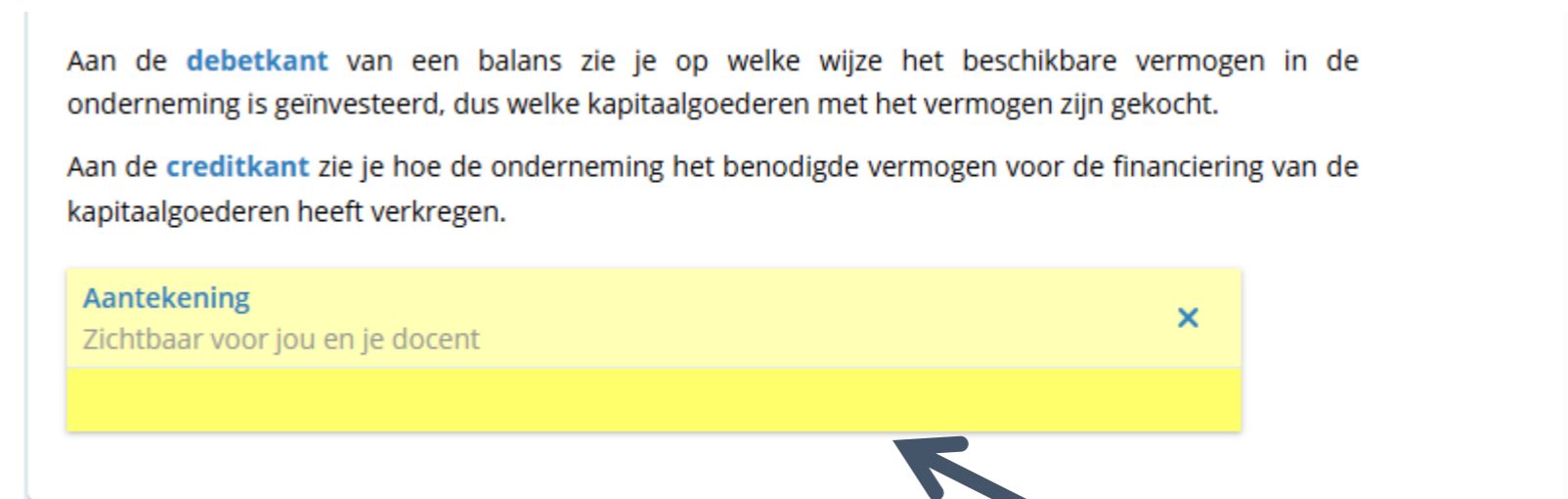
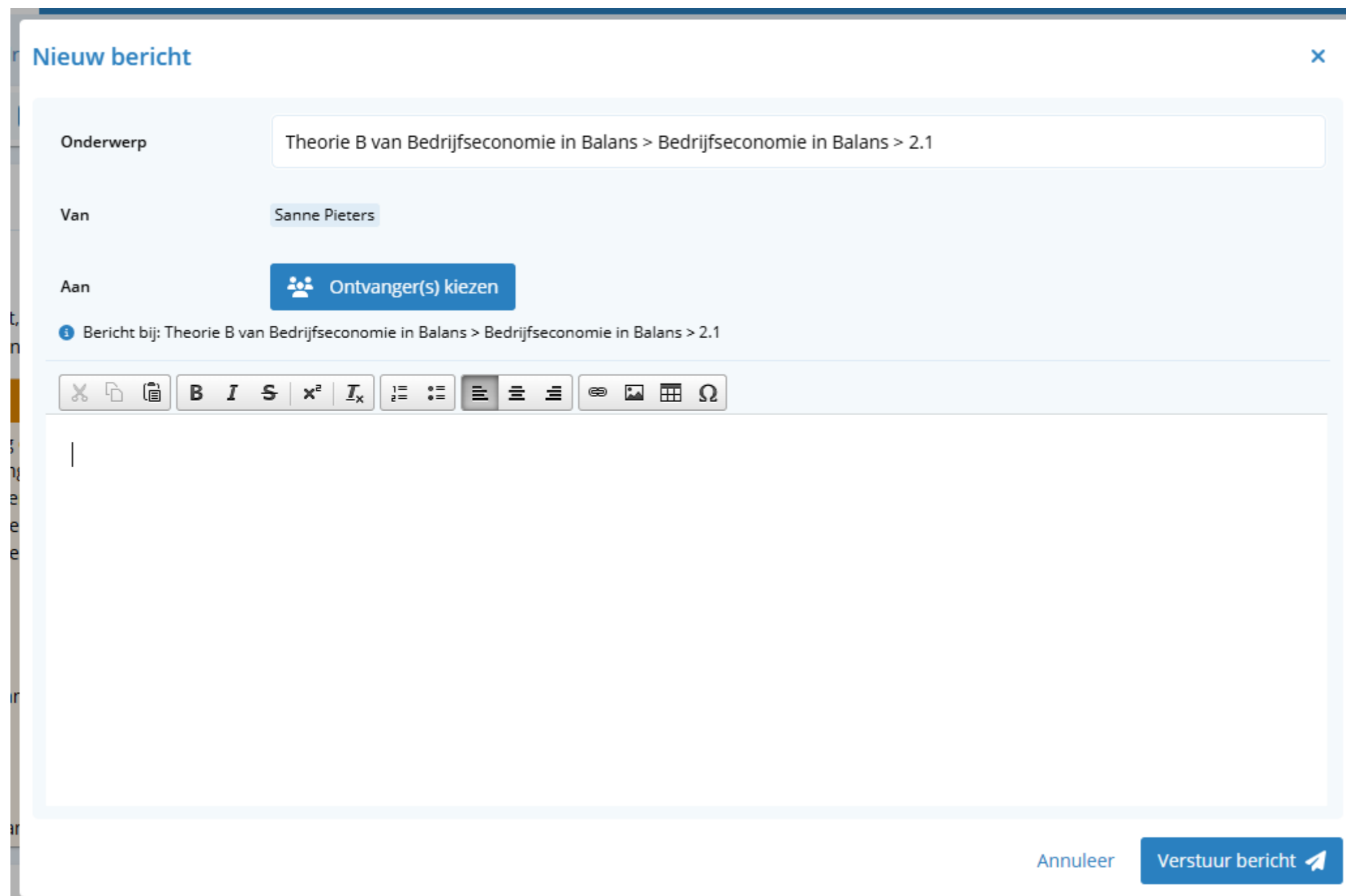

De mogelijkheid om een bericht naar de docent te sturen.

Een leerling kan hiermee extra notities maken.

Toelichting digitaal li/fo - leerling

Theorie (vervolg).

Een leerling kan vragen ook op deze manier stellen.



Aantekening post-it van een leerling.

Toelichting digitaal li/fo - leerling

7

Alle opgaven zijn volledig invulbaar.

Opgavenummer.

Dit is de balans nadat de leerling deze heeft ingevuld.

Voorleesfunctie.

Afhankelijk van de instelling kan de leerling zien of het antwoord juist of onjuist is of volledige feedback.

Afhankelijk van het beeldscherm wordt de breedte aangepast en is het invulmodel horizontaal of verticaal.

The screenshot shows a digital learning interface for 'Bedrijfseconomie in Balans'. The top navigation bar includes the course title and a user profile 'SP Sanna Pieters'. The breadcrumb trail indicates the current location: 'Bedrijfseconomie in Balans > H2 Balans, winst-en-verliesrekening en liquiditeit > 2.1 Beginbalans'. The task title is 'Opgave 1 - OPGAVE 2.1' with sub-tasks 'a.', 'b.', and 'c.'. A 'Voorleesfunctie' (read aloud function) is visible with a speaker icon. The task description states: 'Kerem Demir begint op 1 januari 2025 een broodbakkerij. Hij heeft hiervoor de volgende gegevens verzameld.' followed by a list of data points. The 'Gevraagd' (asked) section is empty. The balance sheet table is titled 'Openeringsbalans Kerem Demir 1 januari 2025' and shows the following data:

Debet	Openeringsbalans Kerem Demir 1 januari 2025	Credit	
Winkel	€ 300.000	Eigen vermogen	€ 60.000
Inventaris	€ 15.000	4,5% Hypothecaire	€ 240.000
Oven	€ 25.000	Crediteuren	€ 5.000
Voorraad	€ 10.000	Rabobank	€ 45.500
Kas	€ 500		
	€ 350.500		€ 350.500

At the bottom right, there is a 'Nakijken' (check) button.

Toelichting digitaal li/fo - docent

Dashboard - hoofdscherm

The screenshot shows a teacher's dashboard for a class named 'Demonstratie klas Van Vlimmeren (CMS)'. The interface includes a sidebar with a student list, a main content area with sections for 'Geadviseerd lesmateriaal', 'Planning', 'Aandachtsgebieden', and 'Inspanning in de afgelopen 7 dagen', and a top navigation bar with the teacher's name 'Docent 01'.

Annotations and their corresponding elements:

- Je klas.** Points to the class name 'Demonstratie klas Van Vlimmeren (CMS)' in the top left.
- Overzicht van je leerlingen.** Points to the student list in the sidebar.
- Deze leerling is online aan het werk.** Points to the student 'Sanne Pieters' in the sidebar, who has a red dot indicating online status.
- Verschillende mogelijkheden.** Points to the sidebar menu items: Dashboard, Overzicht, Activiteit, Planning, Lesmateriaal, and Docentmateriaal.
- Na invullen van de planning ontvang je een advies over de te volgen stof.** Points to the 'Geadviseerd lesmateriaal' section, which shows a donut chart with the number 6 and the text 'Geen gepland lesmateriaal 6 (100%)'.
- Welke leerling heeft wat gedaan en hoe gescoord?** Points to the 'Inspanning in de afgelopen 7 dagen' table.

Meeste inspanning	Bestede tijd		Opgaven	
	Effectief	Totaal	Goed	Totaal
Sanne Pieters	00:05:27	00:43:56	1	2
Annette Walraven	00:01:16	00:01:16	0	1
Geen inspanning				
4 leerlingen hebben in de afgelopen 7 dagen helemaal geen meetbare inspanning geleverd.				

Toelichting digitaal li/fo - docent

Dashboard - overzicht

Welke leerling heeft
wat gedaan en hoe
gescoord?

The screenshot shows the 'Bedrijfseconomie in Balans' dashboard for a class named 'Demonstratie klas Van Vlimmeren (CMS)'. The interface includes a sidebar with navigation options like 'Dashboard', 'Overzicht', 'Activiteit', 'Planning', 'Lesmateriaal', and 'Docentmateriaal'. A search bar for 'Leerling zoeken' is also present. The main content area displays a table of students with columns for initials, last name, first name, student number, and last login. An arrow points from the text 'Welke leerling heeft wat gedaan en hoe gescoord?' to the 'Leerlingen (6)' section of the dashboard.

Ava...	Achternaam ▲	Voornaam	Leerlingnumm...	Laatste login
KJ	Jansen	Kees		2025-03-07 15:2...
TJ	Janssen	Tom		-
SP	Pieters	Sanne		2025-03-13 11:3...
CP	Pothoven	Charles		2025-03-12 11:0...
AS	Senory	Amaya		-
AW	Walraven	Annette		2025-03-12 11:0...

- Bestaande leerling toevoegen...
- Nieuwe leerling toevoegen...
- Licenties toevoegen...
- Licenties (de)activeren...
- Leerlingen verplaatsen...
- Leerlingen kopiëren...
- Leerlingen (de)activeren...
- Leerlingen verwijderen...
- Reset scores...
- Reset scores ongedaan maken...
- Registratiegegevens mailen...
- Uitwerkmodus...
- Verstuur bericht...

Mogelijkheden in dit scherm. Denk aan het toevoegen van leerlingen, het verplaatsen van een leerling van klas enz.

Toelichting digitaal li/fo - docent

Dashboard - activiteit

Wat heeft een leerling voor het laatst gedaan en hoe lang is de leerling bezig geweest.

Het systeem stopt automatisch met tellen als een leerling niet actief is (bijvoorbeeld een ander tabblad of een andere app).

Leerling	Laatste activiteit	Score	Laatste activiteit	Bestede tijd		Opgave			
				Effectief	Totaal	Goed	Gemaakt		
Kees Jansen	9.4 True pric	0	07-03-2025 15:24	00:00:00	00:00:00	0	0		
Tom Janssen	(nog geen ac								
Sanne Pieters	2.2 Verander	0	13-03-2025 12:34	00:00:00	00:00:00	0	0		
Charles Pothoven	(nog geen ac								
Amaya Senory	(nog geen ac								
Annette Walraven	1.1 Procente	13	12-03-2025 11:03	00:01:16	00:01:16	0	1		

Toelichting digitaal li/fo - docent

Dashboard - handleiding

Uitgebreide handleiding.

The screenshot displays the 'Bedrijfseconomie in Balans' dashboard. On the left, there is a sidebar with navigation options: Dashboard, Overzicht, Activiteit, Planning, Lesmateriaal, and Docentmateriaal. The main content area shows the 'Demonstratie klas Van Vlimmeren (CMS)' with 6 students listed in a table. A dropdown menu for 'Docent 01' is open, showing options like 'Profiel', 'Handleiding', 'Contact', 'Naar de leerlingomgeving', 'Nederlands', and 'Uitloggen'. An arrow points from the text 'Uitgebreide handleiding.' to the 'Handleiding' option in the dropdown. Another arrow points from the same text to a separate window titled 'Handleiding', which contains a search bar, a table of contents, and a welcome message.

Table of Students:

Ava...	Achternaam ▲	Voornaam	Leerlingnumm...	Laatste
KJ	Jansen	Kees		2025-03-12 11:0...
TJ	Janssen	Tom		-
SP	Pieters	Sanne		2025-03-13 11:3...
CP	Pothoven	Charles		2025-03-12 11:0...
AS	Senory	Amaya		-
AW	Walraven	Annette		2025-03-12 11:0...

Handleiding Window Content:

Handleiding

Welkom in de handleiding.
Met het zoekveld linksboven doorzoek je snel de onderwerpen.

Mis je nog een onderwerp of heb je suggesties?
Stuur even een berichtje.

← Vorige Volgende →